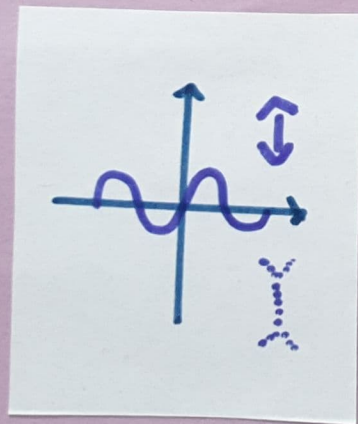



# Sinusfunktion

$$f(x) = A \cdot \sin[B \cdot (x - c)] + D$$


↙  
Streckfaktor  
> 1  
Stauchfaktor  
< 1, > 0  
in Y-Richtung



↘  
Streckfaktor  
> 1  
Stauchfaktor  
< 1, > 0  
in x-Richtung



↓  
Verschiebung  
auf  
X-Achse



↘  
Verschiebung  
auf  
Y-Achse

